

VIMERCATE IN CIFRE 2015



Comune di Vimercate
- Spazio Città -



CITTÀ DI VIMERCATE

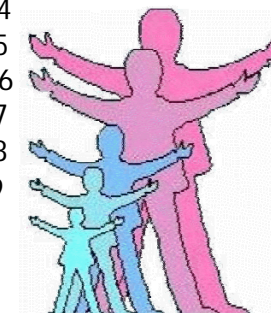




VIMERCATE IN CIFRE anno 2015

- Indice -

1. Introduzione	p. 03
2. Suddivisione popolazione per quartiere	p. 04
3. Famiglie residenti per numero di componenti al 31 dicembre 2015	p. 05
4. Famiglie residenti suddivise per cittadinanza e numero di componenti	p. 06
5. Famiglie residenti suddivise per numero componenti e presenza di figli	p. 06
6. Popolazione residente per via	p. 07
7. Sviluppo demografico di Vimercate	p. 12
8. Andamento popolazione residente dal 2006 al 2015	p. 13
9. Movimento naturale dal 2006 al 2015	p. 14
10. Movimento migratorio dal 2006 al 2015	p. 15
11. Popolazione divisa per sesso e classi di età	p. 16
12. Popolazione suddivisa per celibi e nubili	p. 17
13. Popolazione suddivisa per coniugati e coniugate	p. 18
14. Popolazione suddivisa per divorziati e divorziate.....	p. 19
15. Popolazione suddivisa per vedovi e vedove	p. 20
16. Matrimoni civili e concordatari	p. 21
17. Annotazione di cessazione effetti civili e annullamento matrimonio	p. 22
18. Confronto popolazione residente ed elettori	p. 23
19. Stranieri residenti dal 2006 al 2015	p. 24
20. Popolazione straniera suddivisa per sesso e classi di età	p. 25
21. Nazionalità cittadini stranieri iscritti in anagrafe nell'anno 2015	p. 26
22. Vimercatesi residenti all'estero anno 2015	p. 27
23. I cognomi più frequenti dei vimercatesi	p. 28
24. I nomi più frequenti dei vimercatesi	p. 29





1. VIMERCATE IN CIFRE 2015

L'Annuario Statistico della Città di Vimercate, curato da Spazio Città, costituisce uno strumento importante per leggere i fenomeni demografici, sociali, economici in un'ottica integrata. Rappresentando quindi un utile strumento a livello locale ma anche sovralocale.

Nel contesto attuale le fonti amministrative sono sempre più divenute delle risorse primarie e rappresentano una guida fondamentale per programmare azioni e interventi della Pubblica Amministrazione e nelle decisioni pubbliche.

La statistica può quindi a tutti gli effetti essere considerata come bene pubblico a supporto della programmazione, non è solo numeri e dati, ma un patrimonio a disposizione di tutti per progettare un futuro più rispondente ai bisogni dei cittadini.

Come ogni anno quindi all'interno di questo documento sono forniti alcuni dati riferiti alla popolazione e suddivisi in 23 sezioni come per esempio il numero di famiglie suddivise per cittadinanza, per componenti e per presenza di figli, la popolazione residente per via, il movimento migratorio e quello naturale ed ancora la popolazione suddivisa per fasce d'età, stato civile.

Non mancano il numero dei matrimoni celebrati in città e il numero delle cessazioni degli effetti civili del matrimonio e la popolazione straniera residente.

Le curiosità sono come sempre riguardano i cognomi e i nomi più diffusi

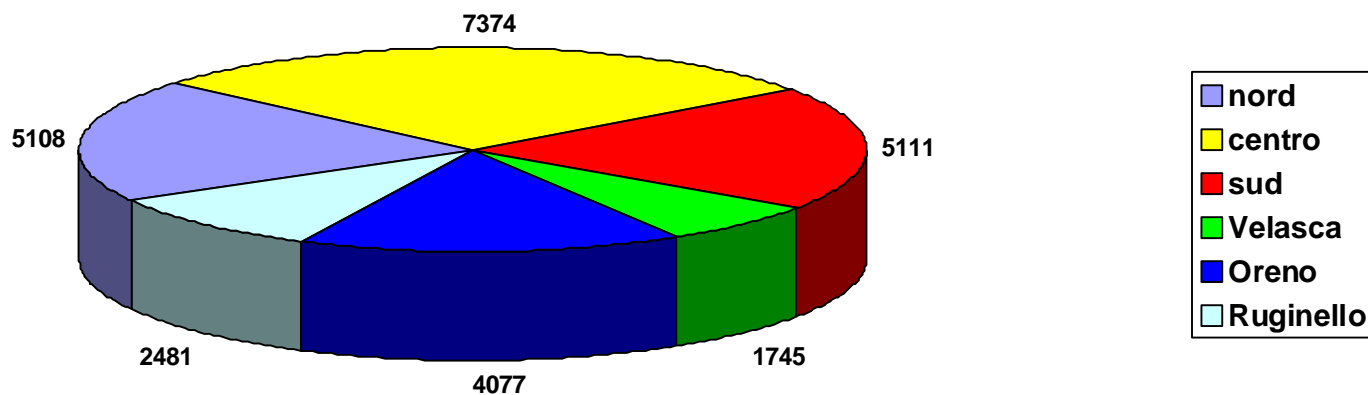
Il documento è scaricabile nella sua versione integrale sul sito internet comunale (www.comune.vimercate.mb.it) nella sezione: (HOME>SERVIZI>servizi demografici>statistiche demografiche).

Per maggiori informazioni:

Numero verde di Spazio Città 800.012.503

2. SUDDIVISIONE E POPOLAZIONE PER QUARTIERE

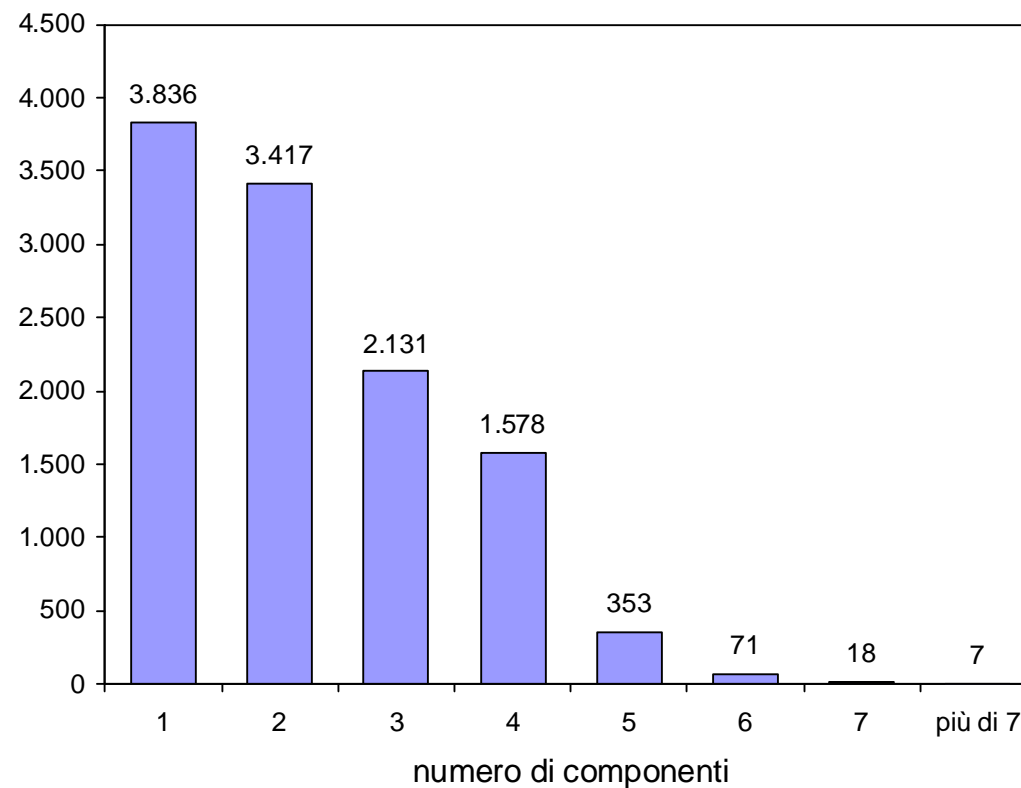
Quartiere	Popolazione	Percentuale
Nord	5108	19,73
Centro	7374	28,47
Sud	5111	19,74
Velasca	1745	6,74
Oreno	4077	15,74
Ruginello	2481	9,58
Totale	25896	100%





3. FAMIGLIE RESIDENTI PER NUMERO DI COMPONENTI AL 31.12.2015

Numero di componenti	Famiglie	Composizione percentuale
1	3836	33,62%
2	3417	29,95%
3	2131	18,67%
4	1578	13,83%
5	353	3,09%
6	71	0,62%
7	18	0,16%
più di 7	7	0,06%
Totale famiglie	11.411	100,00 %





4. FAMIGLIE RESIDENTI SUDDIVISE PER CITTADINANZA E NUMERO DI COMPONENTI

COMPONENTI	1	2	3	4	5	6	7	8	9 e più	TOTALE
ITALIANE	3427	3239	1878	1352	255	36	11	4	2	10204
STRANIERE	409	103	161	137	50	15	2	0	0	877
MISTE	0	75	92	89	48	20	5	1	0	330
TOTALE	3836	3417	2131	1578	353	71	18	5	2	11411

5. FAMIGLIE RESIDENTI SUDDIVISE PER NUMERO DI COMPONENTI E PRESENZA DI FIGLI

COMPONENTI	1	2	3	4	5	6	7	8	9 e più	TOTALE
NESSUN FIGLIO	3836	2754	124	21	18	4	0	0	0	6757
1 FIGLIO	0	663	1736	116	31	14	4	1	0	2565
2 FIGLI	0	0	271	1406	53	10	3	3	1	1747
3 FIGLI	0	0	0	35	248	10	3	0	0	296
4 FIGLI E OLTRE	0	0	0	0	3	33	8	1	1	46
TOTALE	3836	3417	2131	1578	353	71	18	5	2	11411



6. POPOLAZIONE RESIDENTE PER VIA

VIA	Individui	Famiglie
C.NA PALAZZINA	6	3
C.NA PIGNONE	7	3
C.NA SAN FILIPPO	7	2
C.NA SAN PAOLINO	7	4
C.NA SAN TARCISIO	8	3
C.NA SECCA	1	1
CASCINA BARAGGIOLA	12	4
CASCINA BERETTA	87	38
CASCINA BRANCA	9	4
CASCINA CASIRAGHI	14	5
CASCINA CASTELLAZZO	72	24
CASCINA CHIESA	21	8
CASCINA FOPPA	62	25
CASCINA GARGANTINI	25	12
CASCINA GARIOLA	33	14
ISOLA CANTU'	20	6
ISOLA CERIZZA	3	2
LARGO PONTIDA	206	102
LARGO VIVALDI	56	23
PIAZZA CASTELLANA	19	11
PIAZZA DEL LINIFICIO	36	17
PIAZZA DELL'ADDOLORATA	5	1
PIAZZA GIORDANO BRUNO	15	6
PIAZZA ROMA	22	9
PIAZZA S.STEFANO	15	8
PIAZZA SAN LORENZO	11	4
PIAZZA SAN MICHELE	17	7
PIAZZA U.D'ITALIA	63	25

VIA	Individui	Famiglie
PIAZZALE MARCONI	132	67
PIAZZALE TOLSTOJ	105	47
STRADA COM. C.INA CASIRAGHI	5	1
STR. COM. DELLA C.INA GARIOLA	8	3
STRADA COM. DELLA ROVEDA	135	55
STR. COM. DELLA VALLE	2	1
STRADA DELLA C.INA BRANCA	2	1
VIA ADAMELLO	31	13
VIA ADDA	15	7
VIA ADIGE	126	54
VIA AL MONTALINO	175	65
VIA AL ROCCOLO	49	18
VIA ALFIERI	17	12
VIA APPIANI	27	12
VIA ARCHIMEDE	18	7
VIA ARIOSTO	112	48
VIA ASIAGO	409	183
VIA AVOGADRO	6	3
VIA BAINSIZZA	2	2
VIA BANFI	231	99
VIA BARACCA	296	132
VIA BATTISTI	8	3
VIA BELLINI	48	19
VIA BERCHET	4	3
VIA BERNAREGGI	437	171
VIA BOLZANO	13	3
VIA BORROMEO	163	81
VIA BRENNERO	65	30



CITTÀ DI VIMERCATE



VIA	Individui	Famiglie
VIA BRENTA	123	52
VIA BRIANZA	301	129
VIA BURAGO	306	139
VIA CADORE	244	98
VIA CADORNA	972	484
VIA CANONICA	39	21
VIA CANTORE	131	47
VIA CARDUCCI	46	21
VIA CARLO CATTANEO	8	3
VIA CARNIA	117	49
VIA CASCINA DEL BRUNO	57	25
VIA CASTELLO	109	47
VIA CAVOUR	243	122
VIA CEREDA	22	5
VIA COL DI LANA	28	17
VIA COLOMBO	19	10
VIA CONI ZUGNA	37	18
VIA COPERNICO	27	12
VIA CREMAGNANI	1204	546
VIA CRISPI	38	26
VIA CROCEFISSO	93	40
VIA DALMAZIA	10	3
VIA DAMIANO CHIESA	15	5
VIA DANTE	57	27
VIA D'AZEGLIO	41	20
VIA DE CASTILLIA	75	37
VIA DE GASPERI	162	80
VIA DEI MILLE	47	22
VIA DEL BRUNO	6	4
VIA DEL BURAGHINO	25	8
VIA DEL MOLINETTO	230	96

VIA	Individui	Famiglie
VIA DEL SALAINO	101	41
VIA DEL TORCHIO	19	10
VIA DELLA MADONNA	50	24
VIA DELLA MEZZANA	4	3
VIA DELLA TORRE	5	3
VIA DIAZ	407	179
VIA DON CERNUSCHI	143	51
VIA DON PIETRO LUALDI	44	24
VIA DON ROMEO ROSA	78	27
VIA DON STURZO	96	52
VIA DON TENTORI	152	62
VIA DONIZETTI	114	46
VIA DUCA D'ABRUZZI	273	120
VIA DUE GIUGNO	79	41
VIA EINAUDI	184	77
VIA EINSTEIN	55	25
VIA ERITREA	65	32
VIA EROI DI EL ALAMEIN	3	1
VIA EUCLIDE	80	30
VIA F.LLI BANDIERA	125	56
VIA F.LLI CERVI	198	92
VIA FERMI	192	82
VIA FILZI	59	27
VIA FIORBELLINA	25	14
VIA FIUME	137	49
VIA FLEMING	89	34
VIA FOGAZZARO	39	18
VIA FOSCOLO	136	55
VIA FRATELLI CAIROLI	194	83
VIA G.SCOTTI	29	14
VIA GALBUSSERA	135	55



VIA	Individui	Famiglie
VIA GALILEI	45	25
VIA GALVANI	13	7
VIA GARIBALDI	210	103
VIA GEMONA DEL FRIULI	11	6
VIA GIUSTI	160	58
VIA GOITO	168	69
VIA GORIZIA	44	19
VIA GRAMSCI	23	12
VIA GRANDI	176	87
VIA GUSSI	57	28
VIA INDIPENDENZA	276	129
VIA ISARCO	252	109
VIA ISONZO	142	70
VIA ISTRIA	74	34
VIA LECCO	68	28
VIA LEOPARDI	30	11
VIA LODOVICA	93	36
VIA M.AUSILIATRICE	18	8
VIA M.DI CANOSSA	65	2
VIA MADONNINA	4	3
VIA MAMELI	74	28
VIA MANARA	43	14
VIA MANIN	42	15
VIA MANZONI	129	56
VIA MARSALA	37	17
VIA MARTIRI DI BELFIORE	15	5
VIA MARTIRI DI BOVES	280	117
VIA MARTIRI DI CEFALONIA	93	43
VIA MASCAGNI	9	4
VIA MATTEOTTI	67	29
VIA MAZZINI	222	109

VIA	Individui	Famiglie
VIA MEUCCI	89	37
VIA MILANO	33	17
VIA MONS. ENRICO ASSI	1	1
VIA MONTE GRAPPA	118	64
VIA MONTE NERO	55	20
VIA MONTE ROSA	110	42
VIA MONTE SANTO	46	27
VIA MONTELLO	12	5
VIA MONTEVERDI	61	22
VIA MONTIRONE	222	89
VIA MONVISO	19	8
VIA MORIANO	337	158
VIA MORO ALDO	101	48
VIA MOTTA	498	225
VIA MURRI	116	42
VIA NAZIONI UNITE	43	18
VIA NOBEL	58	20
VIA OBERDAN	42	20
VIA ORTIGARA	92	53
VIA OSPEDALE	3	2
VIA P.GIOVANNI XXIII	8	4
VIA PACINOTTI	71	29
VIA PALAZZINA SAN MAURIZIO	3	1
VIA PAPINI	109	47
VIA PARINI	5	2
VIA PASCOLI	138	48
VIA PASSIRANO	576	244
VIA PASTEUR	140	53
VIA PASTRENGO	29	10
VIA PASUBIO	25	14
VIA PELLEGGATTA	129	57




VIA	Individui	Famiglie
VIA PELLICO	83	32
VIA PELLIZZARI	548	237
VIA PER ORNAGO	11	3
VIA PERGOLESI	334	127
VIA PERTINI	223	96
VIA PIAVE	140	77
VIA PINAMONTE	141	70
VIA PIRANDELLO	61	22
VIA PITAGORA	50	14
VIA PO	4	2
VIA PODGORA	39	19
VIA POLA	37	20
VIA PONTI	118	62
VIA PORTA	105	51
VIA PRATOLINI	156	58
VIA PREMUDA	12	7
VIA PRINCIPATO	119	60
VIA PUCCINI	36	15
VIA QUARTO	47	20
VIA QUATTRO NOVEMBRE	153	67
VIA RIVA	28	19
VIA ROSSINI	34	16
VIA ROSSINO	3	2
VIA ROVERETO	10	4
VIA S.C.DA SIENA	53	25
VIA S.D'ACQUISTO	38	14
VIA S.F.D'ASSISI	27	6
VIA S.G.BOSCO	184	82
VIA S.M.MOLGORA	124	52
VIA S.MARTA	23	10

VIA	Individui	Famiglie
VIA S.SOFIA	267	121
VIA SABOTINO	15	9
VIA SAN DOMENICO SAVIO	8	4
VIA SAN GEROLAMO	103	41
VIA SAN GIORGIO	184	75
VIA SAN MARTINO	42	18
VIA SAN MAURIZIO	47	16
VIA SAN NAZZARO	9	3
VIA SAN ROCCO	10	4
VIA SANT'ANTONIO	31	14
VIA SAURO	43	20
VIA SCARLATTI	82	36
VIA SOLFERINO	150	56
VIA STEFANARDO	100	45
VIA STELVIO	47	18
VIA STOPPANI	150	63
VIA TAGLIAMENTO	35	18
VIA TASSO	24	12
VIA TERR.MOLGORA	225	109
VIA TERR.PACE	128	57
VIA TOLMINO	65	29
VIA TOMMASEO	15	6
VIA TONALE	286	104
VIA TORRI BIANCHE	32	24
VIA TOTI	26	10
VIA TRENTO	9	6
VIA TREZZO	6	2
VIA TRIESTE	64	28
VIA UNGARETTI	53	17
VIA V.EMANUELE II	244	129



VIA	Individui	Famiglie
VIA V.VENETO	38	18
VIA VALCAMONICA	70	34
VIA VALLICELLA	98	53
VIA VANONI	154	71
VIA VELASCA	494	210
VIA VERDI	127	56
VIA VERGA	21	8
VIA VILLANOVA	59	22
VIA VILLASANTA	9	5
VIA XXV APRILE	173	90
VIA ZARA	36	14
VIALE KENNEDY	126	49
VIALE RIMEMBRANZA	171	76
VIALE RISORGIMENTO	409	180
VIALE RONCHI	27	14
VIALE ROTA	478	224
VICOLO BELLUSCHI	36	23
VICOLO BRAMBILLA	6	3
VICOLO CONVENTO	2	1
VICOLO FORNASINO	2	1
VICOLO MANDELLI	10	3
VICOLO MENCLOZZI	19	9
VICOLO VISMARA	19	5
TOTALE	25896	11411





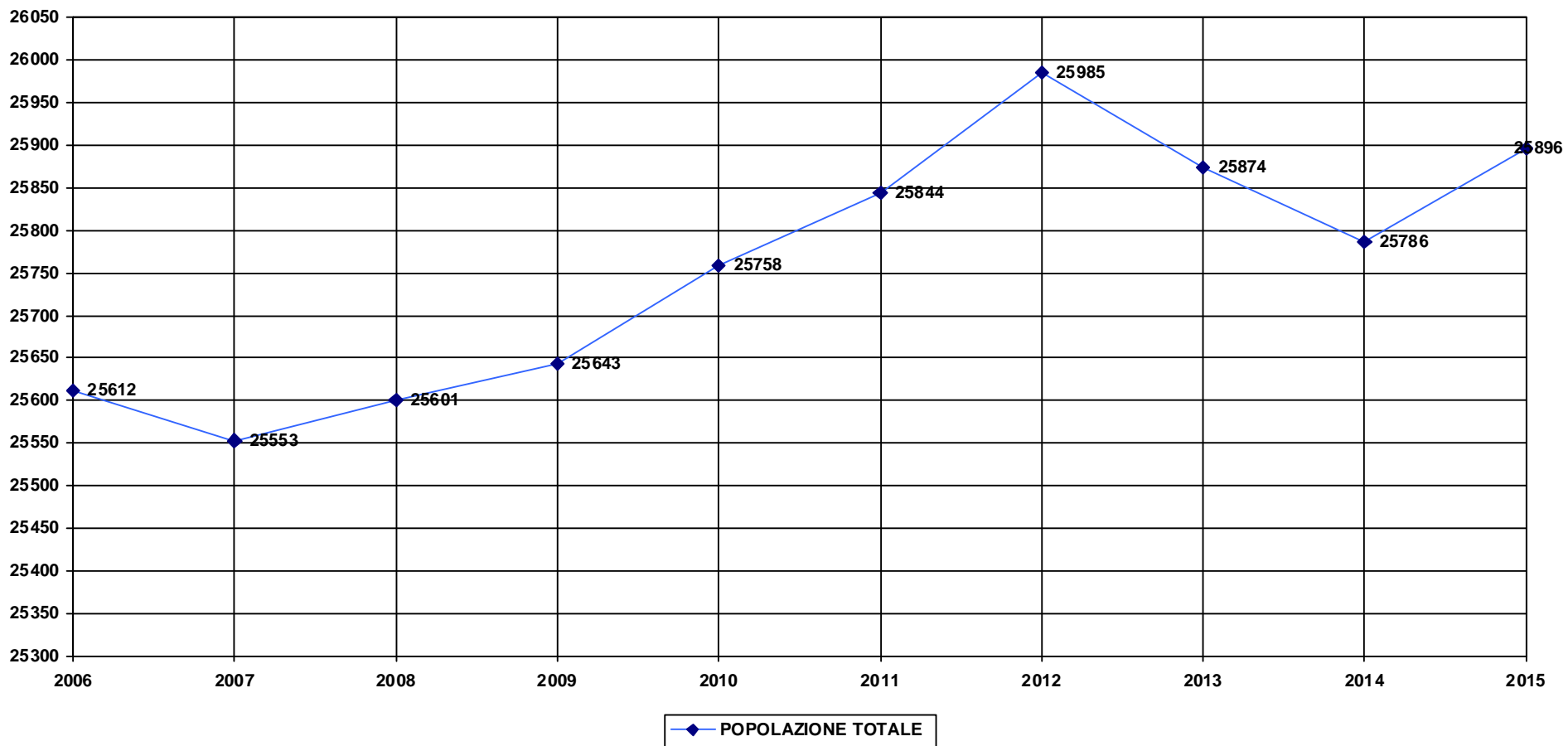
7. SVILUPPO DEMOGRAFICO DI VIMERCATE DAL 1.1.2006 AL 31.12.2015

Statistica ufficiale ISTAT

Movimento naturale					Movimento Migratorio				
Anno	Abitanti al 1° gennaio	Nati	Morti	Saldo naturale	Immigrati	Emigrati	Saldo sociale	Incremento assoluto	Abitanti al 31 dicembre
2006	25.762	217	257	- 40	825	935	-110	-150	25.612
2007	25.612	209	212	- 3	857	913	- 56	-59	25.553
2008	25.553	211	247	- 36	912	828	84	48	25.601
2009	25.601	236	251	- 15	856	799	57	42	25.643
2010	25.643	215	255	- 40	957	802	155	115	25.758
2011	25.758	225	253	- 28	882	768	114	86	25.844
2012	25.844	199	229	- 30	844	673	171	141	25.985
2013	25.985	211	223	-12	789	888	- 99	-111	25.874
2014	25.874	205	239	-34	830	884	-54	- 88	25.786
2015	25.786	165	263	- 98	890	682	208	110	25.896

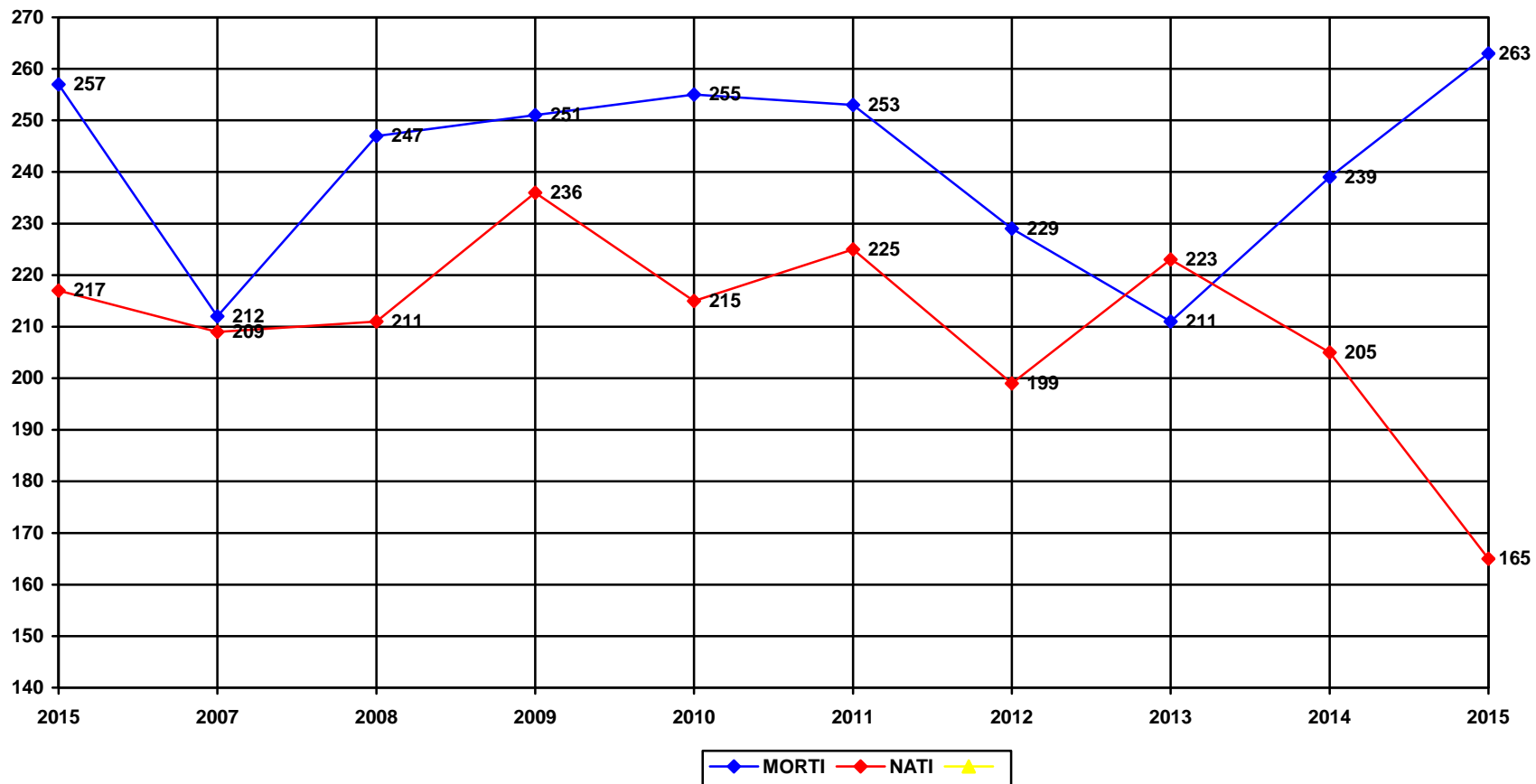


8. ANDAMENTO POPOLAZIONE RESIDENTE DAL 2006 AL 2015



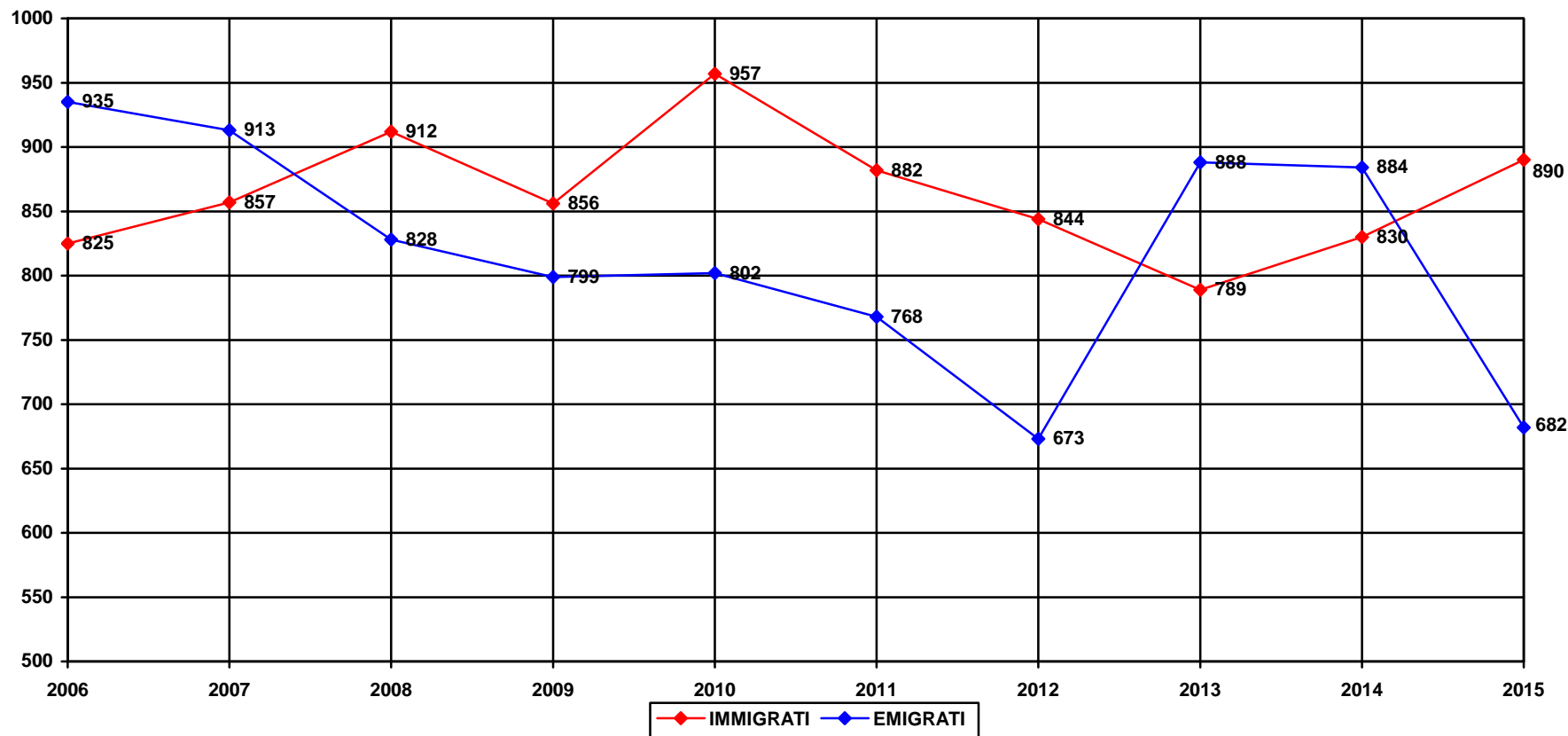


9. MOVIMENTO NATURALE DAL 2006 AL 2015





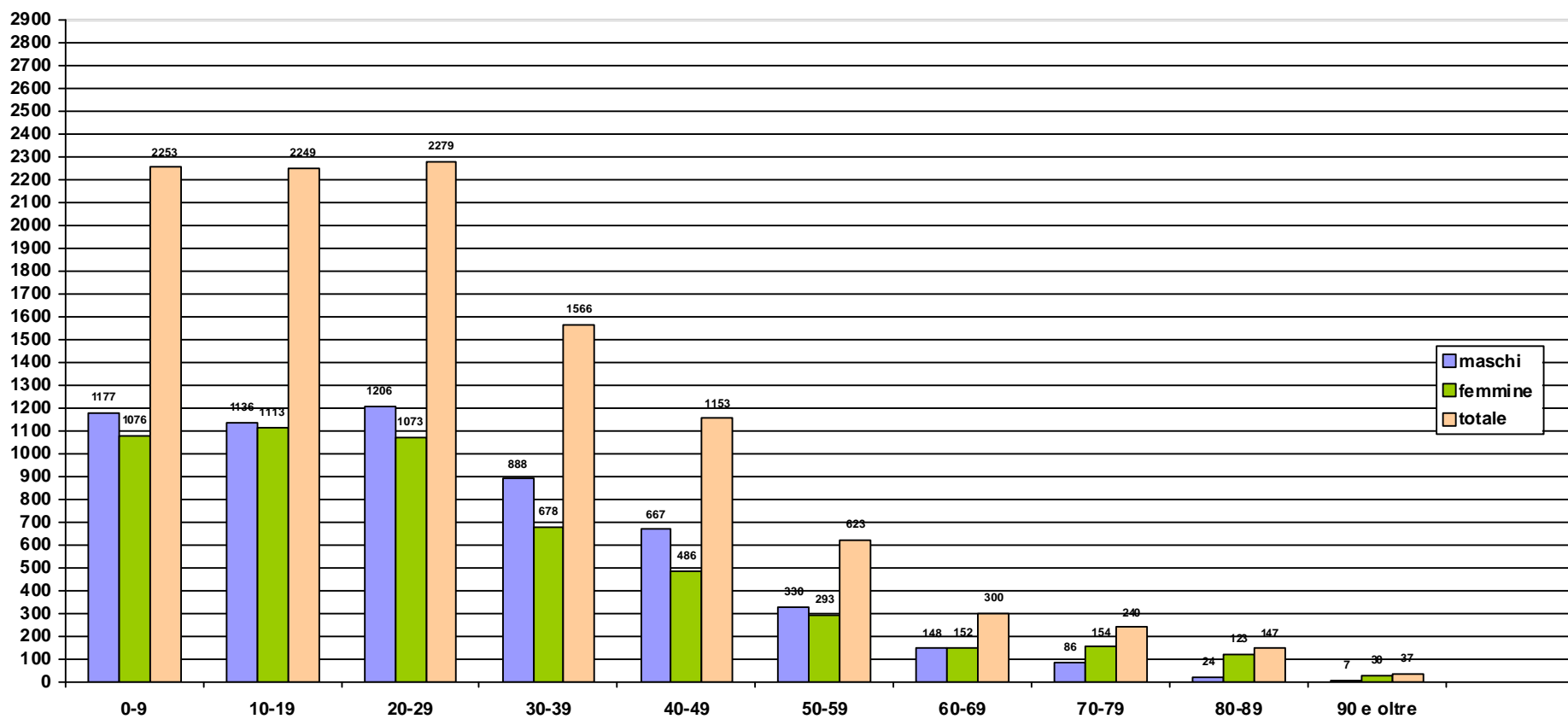
10. MOVIMENTO MIGRATORIO DAL 2006 AL 2015



11. POPOLAZIONE SUDDIVISA PER SESSO E CLASSI DI ETÀ

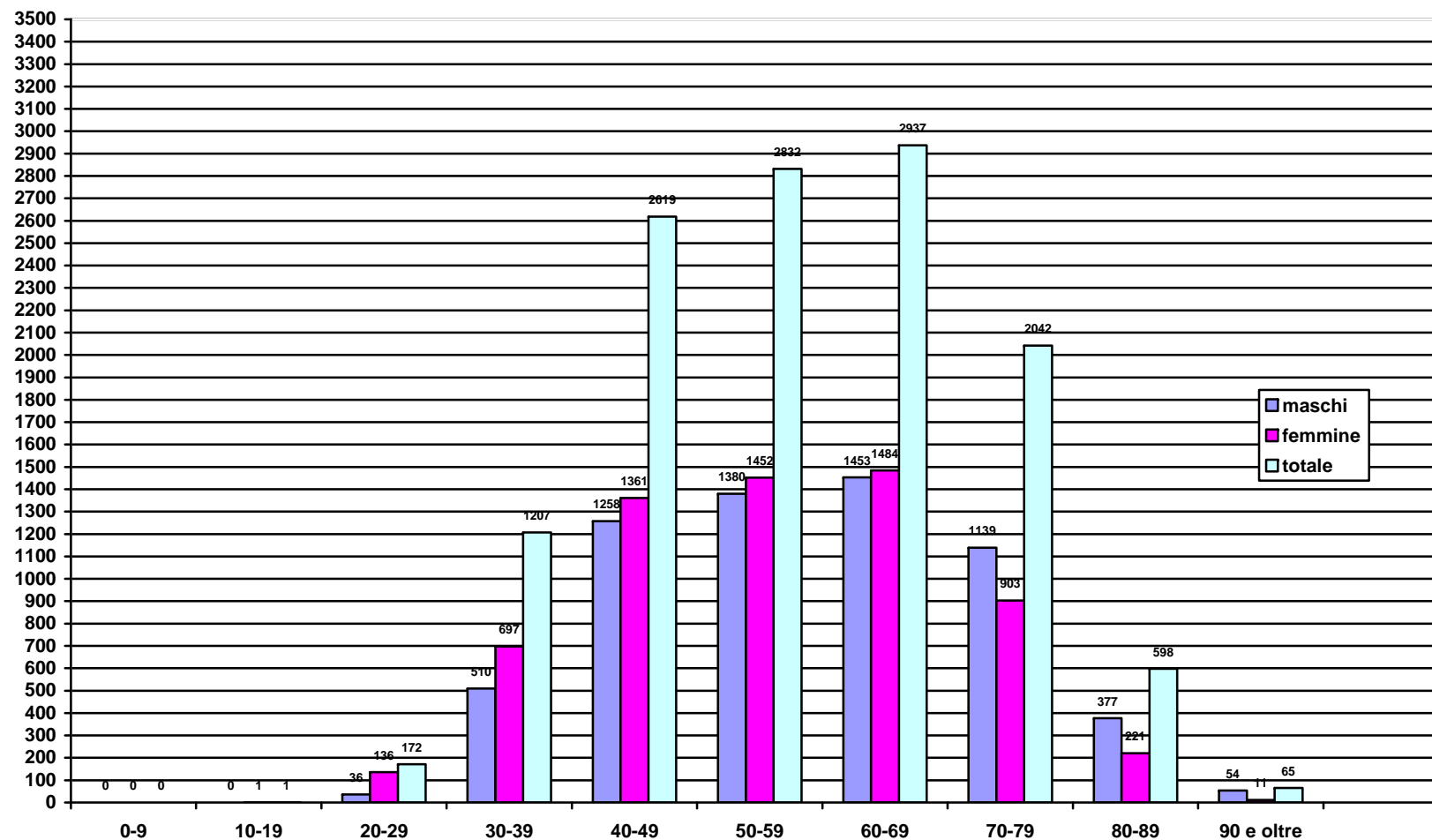


12. POPOLAZIONE SUDDIVISA PER CELIBI E NUBILI

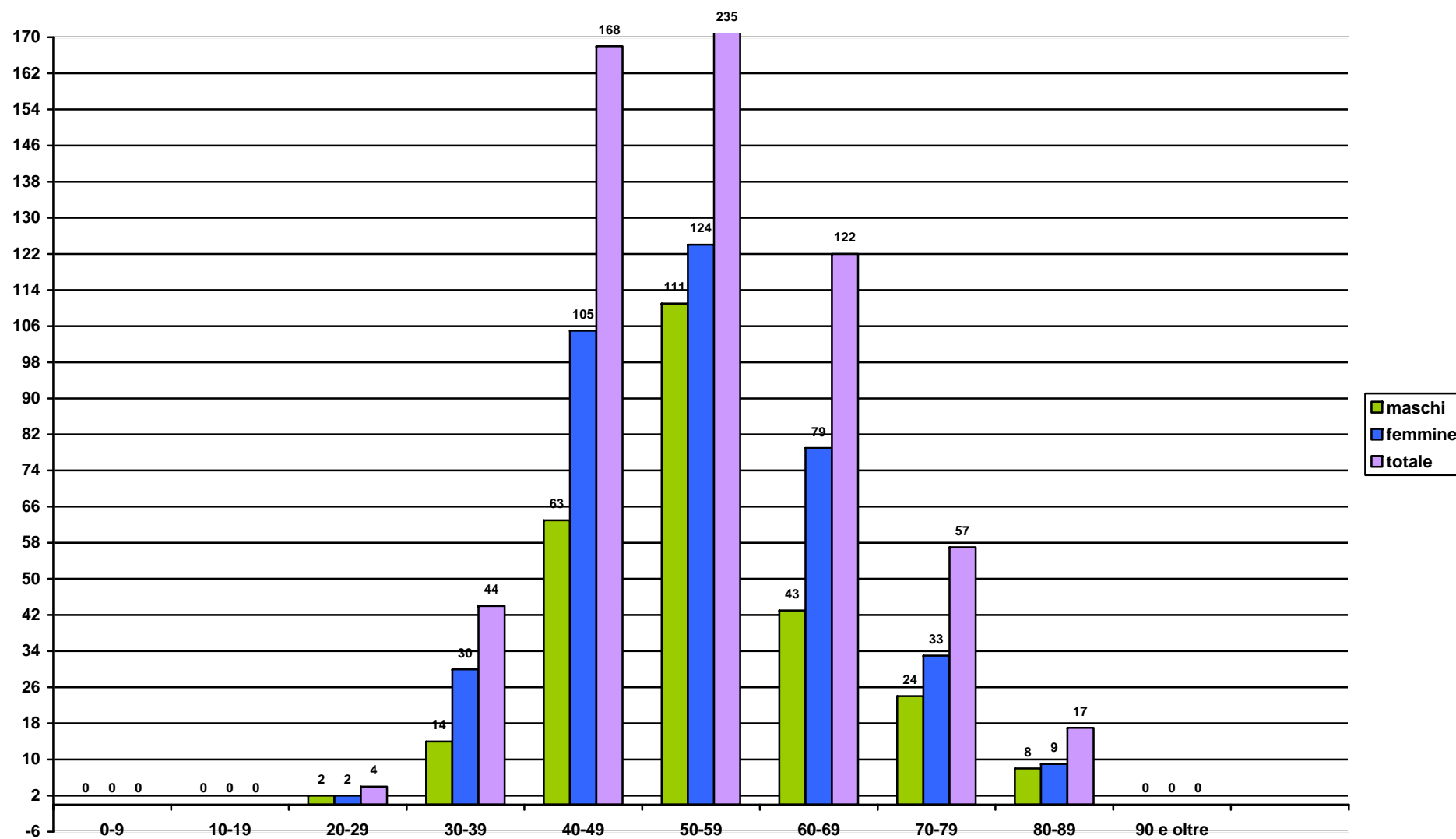




13. POPOLAZIONE SUDDIVISA PER CONIUGATI E CONIUGATE

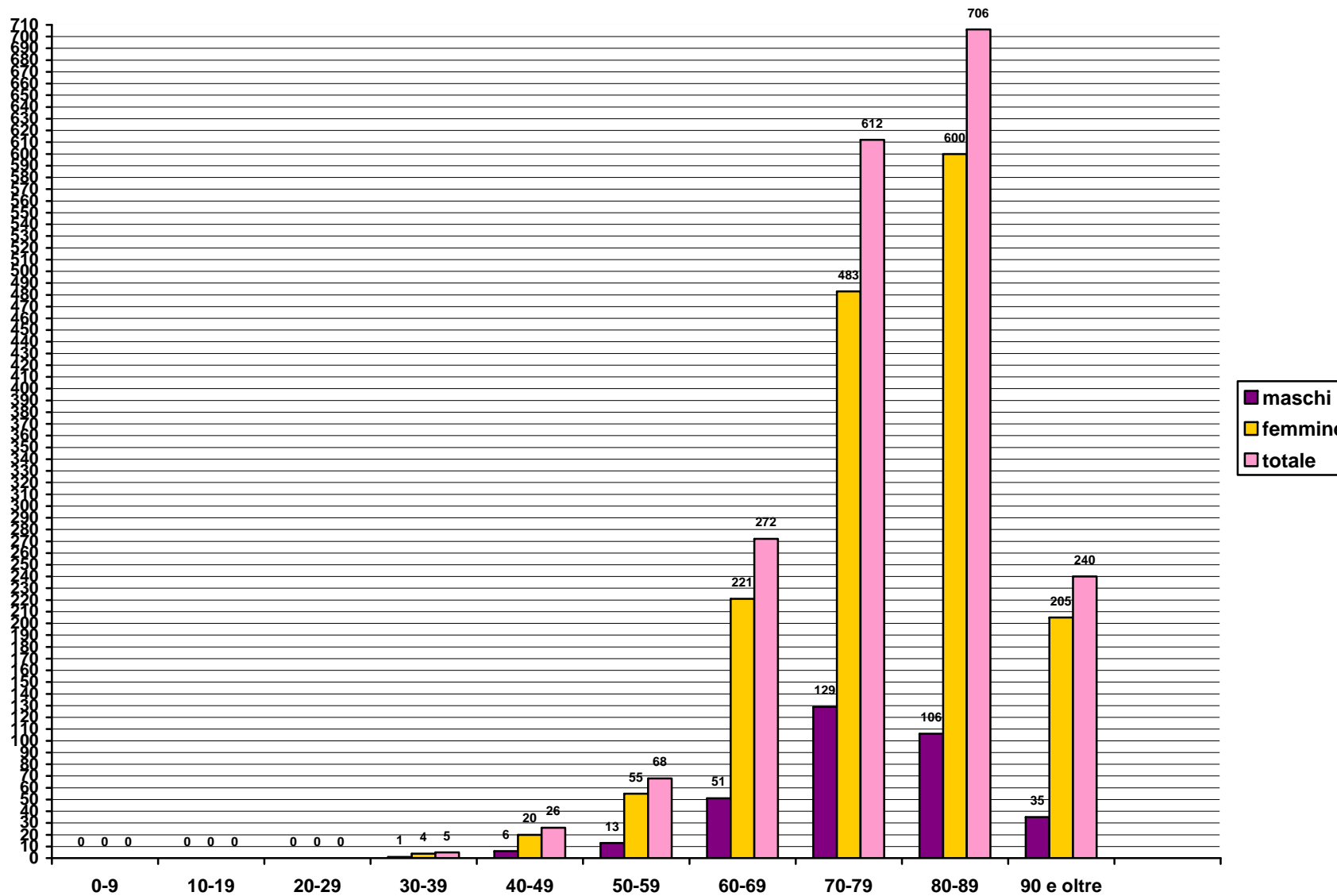


14. POPOLAZIONE SUDDIVISA PER DIVORZIATI E DIVORZiate

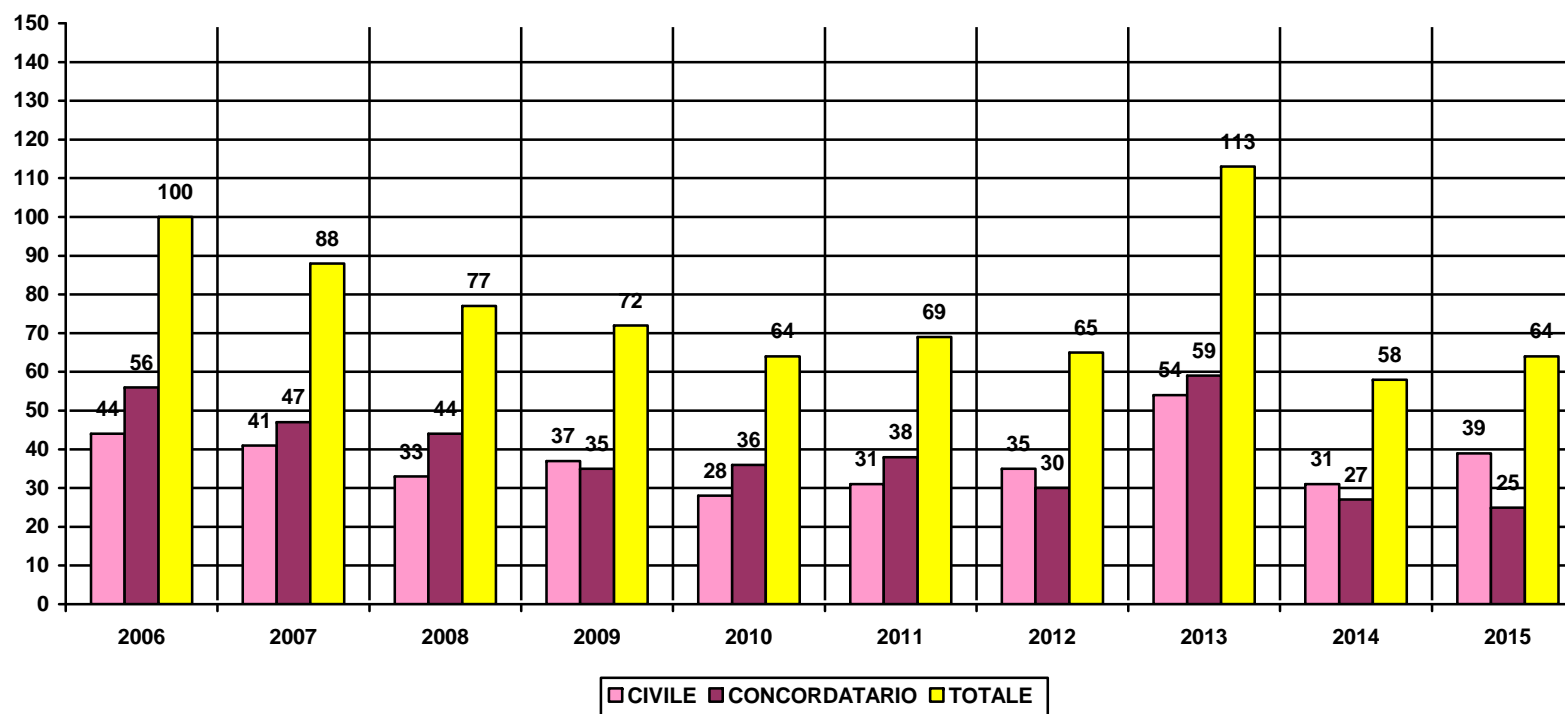




15. POPOLAZIONE SUDDIVISA PER VEDOVÌ E VEDOVE

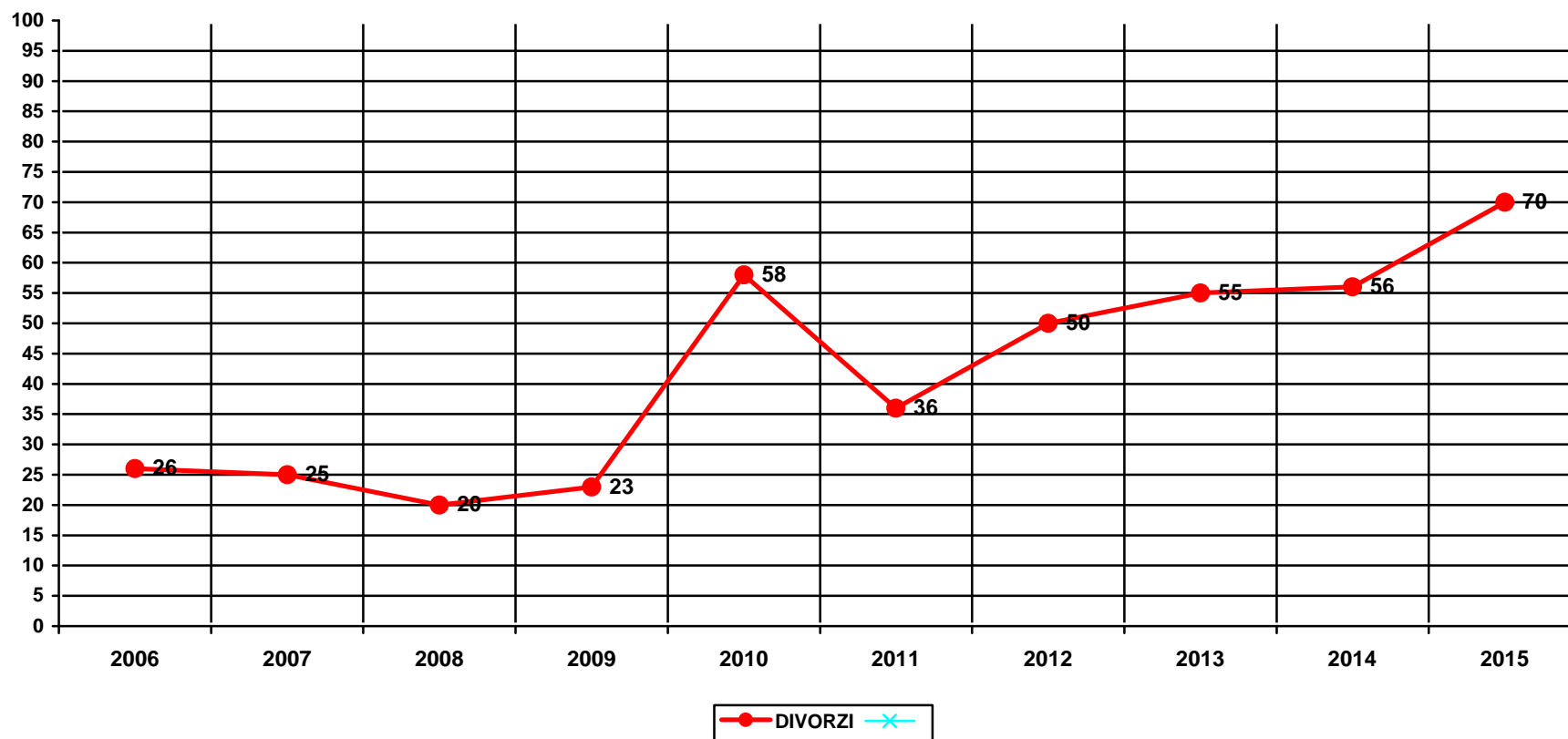


16. MATRIMONI CIVILI E CONCORDATARI DI CUI ALMENO UNO SPOSO È RESIDENTE ANNI 2006-2015





17. ANNOTAZIONE DI CESSAZIONE EFFETTI CIVILI E ANNULLAMENTO MATRIMONIO 2006-2015



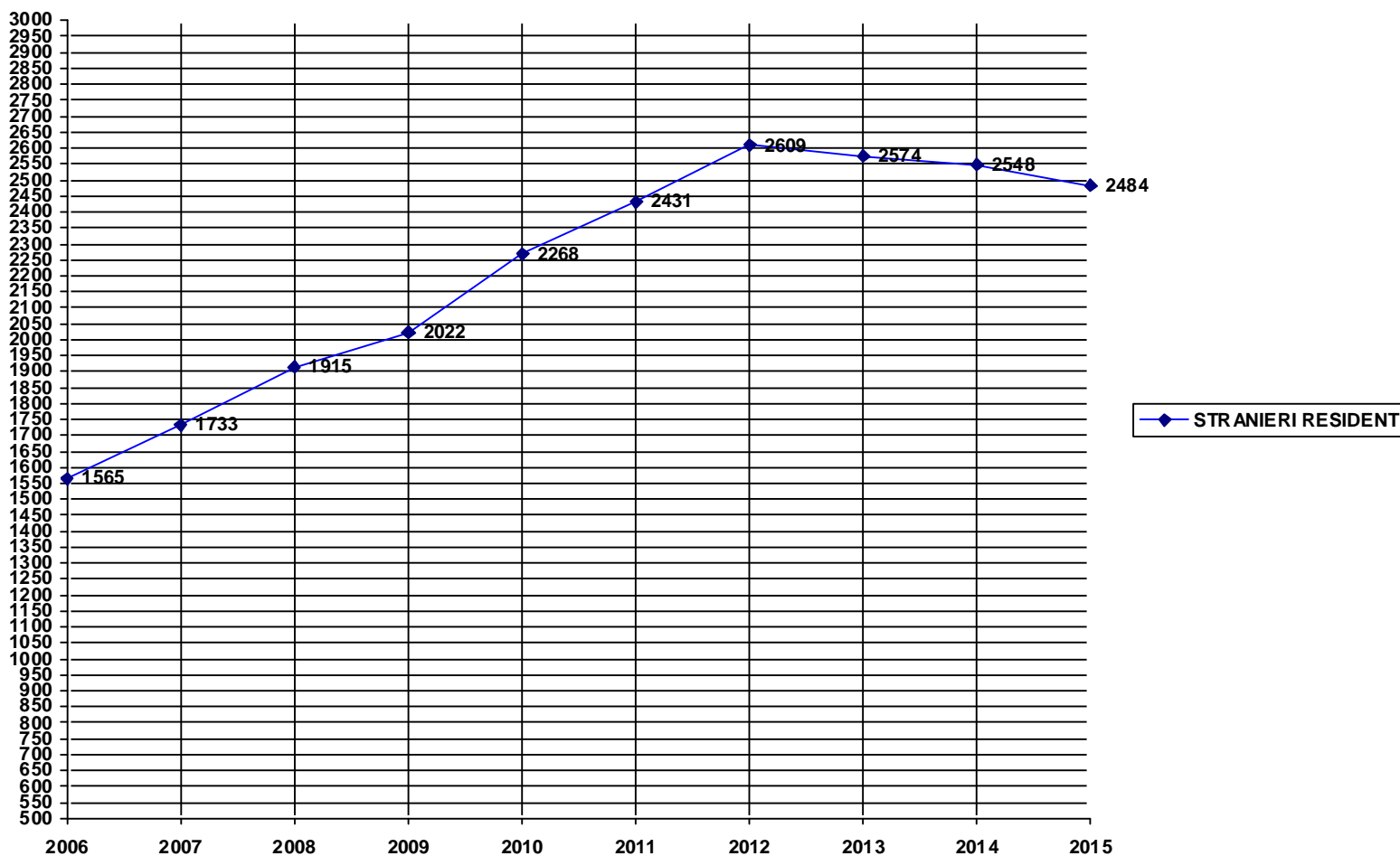


18. CONFRONTO POPOLAZIONE RESIDENTE ED ELETTORI ANNI 2006-2015

ANNO	RESIDENTI	ELETTORI	RAPPORTO ELETTORI – RESIDENTI
2006	25.612	21.165	82,64 %
2007	25.553	20.929	81,90 %
2008	25.601	20.835	81,38 %
2009	25643	20715	80,78 %
2010	25758	20695	80,34 %
2011	25844	20588	79,66 %
2012	25985	20513	78,94 %
2013	25874	20495	79,21 %
2014	25786	20471	79,39 %
2015	25896	20584	79,49%

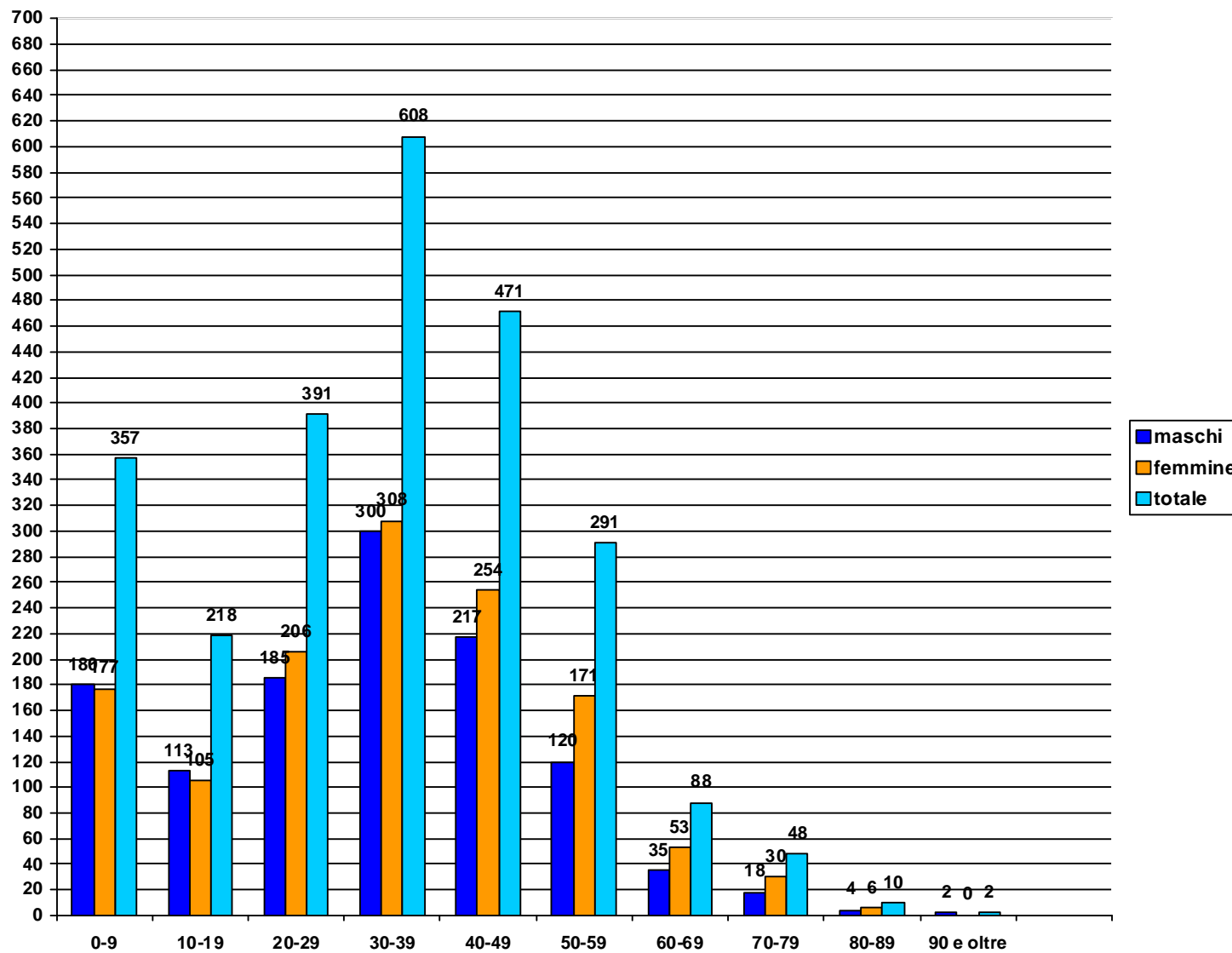


19. STRANIERI RESIDENTI DAL 2006 AL 2015





20. POPOLAZIONE STRANIERA SUDDIVISA PER SESSO E CLASSI DI ETÀ





21. NAZIONALITÀ CITTADINI STRANIERI ISCRITTI ANAGRAFE ANNO 2015

ALBANIA	416
ROMANIA	354
MAROCCO	337
ECUADOR	243
UCRAINA	154
PERU'	148
SRI LANKA	98
EGITTO	56
FILIPPINE	55
MOLDOVA	53
SENEGAL	40
REP.POP. CINESE	33
NIGERIA	28
BANGLADESH	29
BULGARIA	26
BOLIVIA	25
GHANA	22
SPAGNA	21
FRANCIA	20
GERMANIA	19
PAKISTAN	19
INDIA	17
BRASILE	16
TUNISIA	14
TOGO	13
CAMERUN	10
FEDER. RUSSA	10
JUGOSLAVIA	10
ALGERIA	8
REGNO UNITO	8

CROAZIA	8
AUSTRALIA	7
COSTA D'AVORIO	7
GIAPPONE	7
PORTOGALLO	7
SIERRA LEONE	7
U.S.A.	6
SVEZIA	6
AUSTRIA	5
COLOMBIA	5
EL SALVADOR	5
ERITREA	5
LETTONIA	5
POLONIA	5
REP.DEM. CONGO	5
BURKINA FASO	4
CONGO	4
CUBA	4
KENYA	4
MYANMAR	4
PAESI BASSI	4
REP. DI SERBIA	4
SAN MARINO	4
SIRIA	4
UNGHERIA	4
ARGENTINA	3
BIELORUSSIA	3
CANADA	3
GRECIA	3
REP.DOMINICANA	3

SLOVACCHIA	3
TURCHIA	3
UGANDA	3
BOSNIA-ERZEGOVINA	2
CILE	3
	2
IRLANDA	2
MADAGASCAR	2
THAILANDIA	2
CECOSLOVACCHIA	1
DANIMARCA	1
GAMBIA	1
KIRGHIZISTAN	1
LITUANIA	1
MONTENEGRO	1
NORVEGIA	1
REP. DI MACEDONIA	1
REP.A POP.DEM. COREA	1
SINGAPORE	1
SLOVENIA	1
SUDAN	1
SVIZZERA	1
TERR.AUT. PALESTINESE	1
TRINIDAD E TOBAGO	1
TOTALE	2.484



22. VIMERCATESI RESIDENTI ALL'ESTERO ANNO 2015

NAZIONE	MASCHI	FEMMINE	TOT
ALBANIA	0	1	1
ANTILLE OLANDESI	0	1	1
ARABIA SAUDITA	1	0	1
ARGENTINA	20	22	42
AUSTRALIA	4	6	10
AUSTRIA	6	7	13
BELGIO	7	14	21
BOLIVIA	1	0	1
BRASILE	15	10	25
BULGARIA	1	0	1
CANADA	8	7	15
CILE	2	8	10
COLOMBIA	1	1	2
DANIMARCA	1	0	1
ECUADOR	0	4	4
EGITTO	1	2	3
EMIRATI ARABI UNITI	3	1	4
FINLANDIA	1	1	2
FRANCIA	32	29	61
GERMANIA	30	23	53
GIAPPONE	1	4	5
GUATEMALA	1	0	1
INDIA	0	6	6
INDONESIA	0	1	1
IRAN	1	0	1
IRLANDA	4	7	11
ISRAELE	1	0	1
LETTONIA	1	0	1
LIBANO	1	4	5
LUSSEMBURGO	4	3	7
MALAWI	0	1	1
MALAYSIA	2	1	3

NAZIONE	MASCHI	FEMMINE	TOT
MALTA	1	0	1
MAROCCO	1	1	2
MESSICO	2	2	4
MONACO	2	4	6
NORVEGIA	1	7	8
NUOVA ZELANDA	2	1	3
PAESI BASSI	6	9	15
PAKISTAN	1	0	1
PERU'	2	1	3
POLONIA	1	0	1
REGNO UNITO	37	28	65
REPUBBLICA CECA	3	1	4
REP. DEM. DEL CONGO	0	1	1
REPUBBLICA DI SERBIA	1	0	1
REPUBBLICA DOMINICANA	4	4	8
REP. POPOLARE CINESE	8	7	15
ROMANIA	1	0	1
SAO TOME' E PRINCIPE	0	1	1
SINGAPORE	11	4	15
SPAGNA	24	19	43
STATI UNITI D'AMERICA	53	54	107
SUD AFRICA	5	5	10
SVEZIA	2	3	5
SVIZZERA	51	34	85
THAILANDIA	1	0	1
TIMOR ORIENTALE	0	1	1
UCRAINA	0	1	1
UNGHERIA	3	1	4
URUGUAY	4	2	6
VENEZUELA	0	2	2
TOTALE	377	357	734



23. I COGNOMI PIÙ FREQUENTI DEI VIMERCATESI

Tabella riferita alle frequenze superiori a 100 nel 2015 confrontate con quelle del 2008, 2009, 2010, 2011, 2012, 2013 e 2014

COGNOME	2008	2009	2010	2011	2012	2013	2014	2015
BERETTA	207	208	199	191	184	178	175	172
BRAMBILLA	567	556	555	550	539	529	531	529
CANTU'	141	138	138	135	138	136	130	129
CARZANIGA	143	143	144	143	144	140	137	132
COLOMBO	311	310	304	301	296	292	299	297
CRIPPA	121	122	117	115	113	112	110	110
FRIGERIO	145	142	141	134	134	132	131	131
FUMAGALLI	232	223	222	215	210	207	202	199
GALBUSSERA	139	137	132	129	119	118	121	117
LIMONTA	101	-	-	-	-	-	-	-
MAGNI	221	219	218	219	222	221	216	213
MARCHESI	161	156	151	147	145	141	142	144
MAURI	228	221	217	218	218	212	207	207

COGNOME	2008	2009	2010	2011	2012	2013	2014	2015
MOTTA	212	213	211	217	214	204	206	202
PASSONI	167	161	161	157	159	159	163	162
PEREGO	110	111	111	108	105	102	100	100
PIROLA	127	127	127	119	117	117	117	121
RAVASI	125	121	121	113	110	104	106	106
REDAELLI	132	130	130	123	124	121	122	120
RIVA	105	105	105	104	103	104	106	103
RONCHI	225	219	219	213	212	211	217	215
SALA	249	250	250	235	237	231	225	231
STUCCHI	141	139	139	132	130	126	126	125
VERDERIO	113	109	109	107	100	101	107	103
VILLA	327	321	321	306	310	304	307	304



24. I NOMI PIÙ FREQUENTI DEI VIMERCATESI

Tabella riferita alle frequenze superiori a 100 nel 2015 confrontate con quelle del 2008, 2009, 2010, 2011, 2012, 2013 e 2014

NOME	2008	2009	2010	2011	2012	2013	2014	2015	NOME	2008	2009	2010	2011	2012	2013	2014	2015
ALBERTO	109	107	106	106	107	106	111	109	GIUSEPPE	379	380	367	363	355	354	352	351
ALESSANDRA	115	116	113	111	112	113	115	118	GIUSEPPINA	196	192	187	181	175	171	169	158
ALESSANDRO	249	254	262	267	262	265	280	289	LAURA	197	194	191	198	193	196	206	210
ANDREA	308	312	319	321	316	327	340	349	LORENZO	113	113	118	124	124	130	142	146
ANGELA	172	170	169	166	167	158	155	146	LUCA	234	237	235	232	235	229	233	238
ANGELO	142	140	136	130	131	128	125	120	LUIGI	244	245	240	230	223	215	211	201
ANNA	174	175	175	174	167	165	168	173	LUIGIA	105	102	102	-	-	-	-	-
ANNA MARIA	142	139	135	134	134	129	132	133	MARCO	323	327	329	337	330	334	342	288
ANTONIO	212	199	197	196	186	183	191	192	MARIA	365	354	345	331	318	302	301	127
CARLA	119	116	113	111	108	104	101	-	MARIO	154	147	140	135	134	126	125	134
CARLO	156	148	146	146	144	142	145	143	MASSIMO	139	139	138	137	131	129	133	210
CHIARA	157	162	156	151	155	158	165	167	MATTEO	192	191	188	186	191	199	210	107
CLAUDIO	106	105	107	105	103	-	100	113	MATTIA	-	-	-	-	103	102	102	113
DANIELA	116	115	112	115	113	110	113	126	MICHELE	104	103	106	107	110	109	110	158
DANIELE	129	129	126	123	123	127	129	197	PAOLA	161	159	156	153	148	149	153	173
DAVIDE	161	165	170	176	178	179	186	186	PAOLO	184	176	175	178	175	175	173	133
ELENA	175	171	169	175	174	179	188	124	RICCARDO	108	115	112	118	120	127	129	233
ELISA	103	103	108	110	113	119	119	127	ROBERTO	235	231	230	228	230	231	232	288
FEDERICO	-	-	-	-	-	104	112	113	ROSA	123	116	109	104	100	-	-	-
FABIO	133	131	135	131	129	126	125	-	SARA	110	111	115	117	117	119	125	119
FRANCESCA	176	179	179	178	179	179	185	190	SERGIO	109	106	106	106	105	105	106	104
FRANCESCO	235	238	243	243	242	241	259	263	SILVIA	125	126	121	124	122	116	118	116
FRANCO	108	105	102	101	100	-	-	-	SIMONE	129	126	126	123	130	124	127	134
GIORGIO	113	118	118	116	116	121	124	124	STEFANO	207	212	204	204	200	200	207	207
GIOVANNA	134	130	130	130	130	126	126	123	VALENTINA	-	-	100	-	-	-	-	106
GIOVANNI	202	204	202	206	206	206	212	211									
GIULIA	146	150	152	148	148	150	151	155									